

Anlage 4 zum Prüfbericht Nr. **55029624** (2. Ausfertigung)

Prüfgegenstand PKW-Sonderrad 9.0JX20EH2+ Typ CARMANI CA23 9020
Hersteller AD Vimotion GmbH

Seite 1 von 25

Auftraggeber AD Vimotion GmbH
Liebigstrasse 27
73760 Ostfildern-Scharnhausen
QM-Nr.: 20110008817

Prüfgegenstand PKW-Sonderrad
Modell CARMANI CA23
Typ CARMANI CA23 9020
Radgröße 9.0JX20EH2+
Zentrierart Mittenzentrierung

Ausführung	Kennzeichnung Rad/ Zentrierring	Lochzahl/ Lochkreis- (mm)/ Mittenloch-ø (mm)	Einpress- tiefe (mm)	Rad- last (kg)	Abrollumfang (mm)
H9	CARMANI CA23 9020 H9 / ohne Ring	5/112/66,6	30	925	2365

Kennzeichnungen

KBA-Nummer 55264
Herstellerzeichen CARMANI
Radtyp und Ausführung CARMANI CA23 9020 (s.o.)
Radgröße 9.0JX20EH2+
Einpresstiefe ET.. (s.o.)
Herkunftsmerkmal Made in Europe
Herstelldatum Monat und Jahr

Befestigungsmittel

Nr.	Art der Befestigungsmittel	Bund	Anzugsmoment (Nm)	Schaftlänge (mm)
S01	Schraube M14x1,5	Kegel 60°	120	28
S02	Schraube M14x1,5	Kegel 60°	130	28
S03	Schraube M14x1,5	Kegel 60°	140	28
S04	Schraube M14x1,5	Kegel 60°	150	28
S05	Schraube M14x1,5	Kegel 60°	140	28
S06	Schraube M12x1,5	Kegel 60°	140	28
S07	Schraube M14x1,5 2-teilig	Kegel 60°	160	28

Prüfungen

Entsprechend den Kriterien des VdTÜV Merkblattes 751 (in der jeweils gültigen Fassung) wurden an den im Verwendungsbereich aufgeführten Fahrzeugen Anbau-, Freigängigkeits- und Handlingsprüfungen durchgeführt.

Verwendungsbereich

Hersteller Audi
Infiniti
Mercedes-Benz
Ssangyong, KG Mobility
Volkswagen

Spurverbreiterung innerhalb 2%

Anlage 4 zum Prüfbericht Nr. **55029624** (2. Ausfertigung)
 Prüfgegenstand
Hersteller

 PKW-Sonderrad 9.0JX20EH2+ Typ CARMANI CA23 9020
AD Vimotion GmbH

Seite 2 von 25

Handelsbezeichnung Fahrzeug-Typ ABE/EWG-Nr.	kW-Bereich	Reifen	Reifenbezogene Auflagen und Hinweise	Auflagen und Hinweise
Audi A4 B8, B81 e1*2001/116* 0430*00-41; e13*2007/46*1084*.. (FIN: WAUZZZ8K...)	88-195	225/35R20	K1c K2b K41 K44 K45 K46 K56 R37 T90	A01 A12 A14 A18 A57 Car Lim S01
	88-200	245/30R20	K1c K2b K41 K44 K45 K46 K56 T90	
	88-200	255/30R20	K1c K2c K41 K44 K45 K46 K56 T88 T92	
Audi A4 B8, B81 e1*2001/116* 0430*35-..; e13*2007/46* 1084*19-.. (FIN: WAUZZZF4...) - incl. Facelift 2019	90-210	225/35R20	K1a K2b K4i K8b T90	A01 A12 A14 A18 A57 Car Lim V00 V20 S01
	90-210	245/30R20	K1c K2c K3a K4i K8n T90	
	90-210	255/30R20	K1c K2c K3a K4i K5d K8n T88 T92	
Audi A4 Allroad B8, B81 e1*2001/116* 0430*10-41; 13*2007/46*1084*.. (FIN: WAUZZZ8K...)	100-180	235/35R20	T92	A12 A14 A18 Car KMV X80 S01
	100-180	245/35R20	T91 T95	
	100-180	255/30R20	T92	
	100-180	255/35R20	T93	
	100-180	265/30R20	A01 K1a K1b K2b K6m	
Audi A4 Allroad B8, B81 e1*2001/116* 0430*40-.. e13*2007/46* 1084*25-.. (FIN: WAUZZZF4...)	100-210	235/35R20	T92	A12 A14 A18 A56 Car KMV S01
	100-210	245/35R20	T91 T95	
	100-210	255/30R20	A01 K1c K2b K4i K6z K8b T92	
	100-210	255/35R20	A01 K1c K2b K4i K6z K8b	
	100-210	265/30R20	A01 K1c K2b K4i K6z K8b T94	
Audi A5 B8, B81 e1*2001/116* 0430*00-49; e13*2007/46* 1084*00-31 - Coupé, Cabrio - Sportback (FIN: WAUZZZ8T..., WAUZZZ8F...,)	100-200	245/30R20	T90	A12 A14 A18 A57 Cbo Cpe Flh S01
	100-200	255/30R20	T88 T92	
	100-200	265/30R20		
Audi A5 B8, B81 e1*2001/116* 0430*43-.., e13*2007/46* 1084*27-.. - Coupé, Cabrio - Sportback (FIN: WAUZZZF5...) - incl. Facelift 2019	100-210	225/35R20	T90	A12 A14 A18 A57 Cbo Cpe Flh V00 V20 S01
	100-210	245/30R20	T90	
	100-210	255/30R20	A01 K2b T92	
	100-210	265/30R20	A01 K1a K2b	

Anlage 4 zum Prüfbericht Nr. **55029624** (2. Ausfertigung)
 Prüfgegenstand
Hersteller

 PKW-Sonderrad 9.0JX20EH2+ Typ CARMANI CA23 9020
AD Vimotion GmbH

Seite 3 von 25

Handelsbezeichnung Fahrzeug-Typ ABE/EWG-Nr.	kW-Bereich	Reifen	Reifenbezogene Auflagen und Hinweise	Auflagen und Hinweise
Audi A5 / A5 Avant F2 e1*2007/46*1801*46-...	110, 150	235/35R20	K1c K2c K4i K5d K8z T92	A01 A12 A14 A18 A57 Car Lim NoE NoP S03
	110, 150	245/35R20	K1c K2c K4i K5d K8z T95	
	110, 150	245/35R20 HL	K1c K2c K4i K5d K8z T98	
	110, 150	255/30R20	K1c K2c K3f K4i K5d K6i K8n T92	
Audi A5 / A5 Avant TFSle F2 e1*2007/46*1801*52-... - Plug-in Hybrid	185	245/35R20	K1c K2c K4i K5d K8z T95	A01 A12 A14 A18 A57 Car Lim S03
	185	245/35R20 HL	K1c K2c K4i K5d K8z T98	
Audi A6 / A6 Avant 4G, 4G1 e1*2007/46*0436*...; e13*2007/46*1147*... - incl. Facelift 2014	100-245	245/35R20	K1a K2b T95	A01 A12 A14 A18 A57 B90 BnK Car Lim NA1 S01
	100-245	255/35R20	K1c K2b K3a K8b T93 T97	
	100-245	265/35R20	K1c K2c K3a K5d K8n T95	
Audi A6 / A6 Avant F2 e1*2007/46*1801*00-56 - nicht für Variante L3.../A3...	100-250	225/40R20	K2b T94	A01 A12 A14 A18 A57 Car KOV L06 Lim NoP S01
	100-250	235/40R20	K1a K2b K5c T96	
	100-250	245/40R20	K1a K2b K5c T95 T99	
	100-250	255/35R20	K1c K2c K5d K7c K8e T93 T97	
	100-250	255/40R20	K1c K2c K5d K7c K8e	
	100-250	265/35R20	K1c K2c K5d K7i K8m T95 T99	
Audi A6 / A6 Avant F2 e1*2007/46*1801*51-... - nur Variante L3.../A3...	150, 270	235/40R20	T96	A12 A14 A18 A57 Car KOV L05 Lim NoE NoP S03
	150, 270	245/40R20	T95 T99	
	150, 270	255/35R20	A01 K1c K2c K5d T93 T97	
	150, 270	255/35R20 HL	A01 K1c K2c K5d T00	
	150, 270	255/40R20	A01 K1c K2c K5d	
	150, 270	265/35R20	A01 K1c K2c K5d T95 T99	
	150, 270	265/35R20 HL	A01 K1c K2c K5d T02	
	150, 270	275/35R20	A01 K1c K2c K3i K4i K5d K8e	
Audi A6 / A6 Avant TFSle F2 e1*2007/46*1801*00-56 - Plug-in Hybrid - nicht für Variante L3.../A3...	185, 195	245/40R20	Car K1a K2b K5c Lim T99	A01 A12 A14 A18 A56 KOV L06 S01
	185, 195	255/35R20	K1c K2c K5d K7c K8e Lim T97	
	185, 195	255/40R20	Car K1c K2c K5d K7c K8e Lim T01 T97	
	185, 195	265/35R20	Car K1c K2c K5d K7i K8m Lim T99	
Audi A6 / A6 Avant TFSle F2 e1*2007/46*1801*54-... - Plug-in Hybrid - nur Variante L3.../A3...	185	255/35R20 HL	K1c K2c K5d T00	A01 A12 A14 A18 A56 Car KOV L05 Lim X36 S03
	185	255/40R20	K1c K2c K5d T01	
	185	265/35R20 HL	K1c K2c K5d T02	
	185	275/35R20	K1c K2c K3i K4i K5d K8e T02	
Audi A6 allroad 4G, 4G1 e1*2007/46*0436*...; e13*2007/46*1147*... - incl. Facelift 2014	140-245	235/45R20	K6w T00 T96	A01 A12 A14 A18 A56 B92 Car KMV S01
	140-245	245/40R20	K5w K6x T99	
	140-245	255/40R20	K1a K1b K2b K3a K5x K6y K8e T01 T97	
	140-245	265/35R20	K1c K2b K3a K5a K5x K6y K8m T99	
	140-245	265/40R20	K1c K2b K3a K5a K5x K6y K8m	
	140-245	275/35R20	K1c K2c K3a K5b K5x K6y K8s	

Anlage 4 zum Prüfbericht Nr. **55029624** (2. Ausfertigung)
 Prüfgegenstand
Hersteller

 PKW-Sonderrad 9.0JX20EH2+ Typ CARMANI CA23 9020
AD Vimotion GmbH

Seite 4 von 25

Handelsbezeichnung Fahrzeug-Typ ABE/EWG-Nr.	kW-Bereich	Reifen	Reifenbezogene Auflagen und Hinweise	Auflagen und Hinweise
Audi A6 allroad F2 e1*2007/46*1801*13-56	150-257	235/45R20	T00 T96	A12 A14 A18 A56 L06 NoP P40 S01
	150-257	245/40R20	A01 K2b T95 T99	
	150-257	245/45R20	A01 K2b	
	150-257	255/40R20	A01 K1c K2b K6g K6u K8z	
Audi A7 Sportback 4G, 4G1 e1*2007/46*0436*...; e13*2007/46*1147*... - incl. Facelift 2014	140-245	245/35R20	T91 T95	A12 A14 A18 A57 B90 BnK S01
	140-245	255/35R20	T93 T97	
	140-245	265/35R20		
	140-245	275/30R20	A01 K2b T93 T97	
	140-245	275/35R20	A01 K2b	
Audi A7 Sportback F2 e1*2007/46*1801*...; e1*2007/46*1840*...	150-250	225/40R20	T94	A12 A14 A18 A57 L06 NoP S01
	150-250	235/40R20	T96	
	150-250	245/40R20	T95 T99	
	150-250	255/35R20	T97	
	150-250	255/40R20		
	150-250	265/35R20	A01 K5c	
	150-250	275/35R20	A01 K2b K5d K7c	
Audi A7 Sportback TFSle F2 e1*2007/46*1801*... - Plug-in Hybrid	185,195	245/40R20	T99	A12 A14 A18 A56 L06 S01
	185,195	255/40R20	T01	
	185,195	265/35R20	A01 K5c	
	185,195	275/35R20	A01 K2b K5d K7c	
Audi A8 F8 e1*2007/46*1751*...	210, 250	235/45R20	A91 T00	A14 A18 A56 A60 BnK L06 MHy NBF P40 S01
	210, 250	245/40R20	A12 T99	
	210-338	235/45R20	A91 M+S T00	
	210-338	245/40R20	A12 M+S T99	
	210-338	255/40R20	A12 T01 T97	
	210-338	265/40R20	A01 A12 K2b	
	210-338	275/35R20	A01 A12 K1a K2b K3a T02 T98	
	210-338	275/40R20	A01 A12 K1a K2b K3a	
Audi e-tron, Q8 e-tron GE e1*2007/46*1914*... - Elektro - incl. Sportback	158	255/50R20	K1a K2b	A01 A07 A12 A14 A18 A56 S07
	158	265/50R20	K1a K2b	
	158	275/45R20	K1a K2b	
	158	285/45R20	K1a K2b	
Audi Q5 (I) 8R, 8R1, 8R2 e1*2001/116*0473*...; e1*2001/116*0497*...; e13*2007/46*1083*...; e13*2007/46*1179*... - incl. Facelift 2012	100-200	235/45R20		A12 A14 A18 S05
	100-200	245/45R20	A01 K1a	
	100-200	255/45R20	A01 K1a K1b K2b	
	100-200	275/40R20	A01 K1c K2b	

Anlage 4 zum Prüfbericht Nr. **55029624** (2. Ausfertigung)
 Prüfgegenstand
Hersteller

 PKW-Sonderrad 9.0JX20EH2+ Typ CARMANI CA23 9020
AD Vimotion GmbH

Seite 5 von 25

Handelsbezeichnung Fahrzeug-Typ ABE/EWG-Nr.	kW-Bereich	Reifen	Reifenbezogene Auflagen und Hinweise	Auflagen und Hinweise
Audi Q5 (I) 8R, 8R1, 8R2 e1*2001/116*0473*.. e1*2001/116*0497*.. e13*2007/46*1083*.. e13*2007/46*1179*.. - incl. Facelift 2012 - mit Radhaus- Verbreiterungen	100-200	235/45R20		A12 A14 A18 KMV S05
	100-200	245/45R20		
	100-200	255/45R20		
Audi Q5 TFSIe, - /Sportback(II) FY e1*2007/46*1550*12-46 - Plug-in Hybrid - incl. Facelift 2021	185,195	235/45R20	T00	A12 A14 A18 A56 S05
	185,195	245/45R20	A01 K1a K2b	
	185,195	245/45R20	K1v K2h	
	185,195	255/40R20	A01 K1a K1b K2b T01 T97	
	185,195	255/45R20	A01 K1a K1b K2b	
	185,195	265/40R20	A01 K1c K2b	
	185,195	265/45R20	A01 K1c K2b	
Audi Q5 TFSIe,- /Sportback(III) FY e1*2007/46*1550*53-.. - Plug-in Hybrid - Quattro (4WD) - ab MJ 2025	185	235/45R20	T00	A12 A14 A18 A56 S05
	185	245/45R20		
	185	255/45R20	K1v K2h	
	185	255/45R20	A01 K1a K2b	
	185	265/40R20	A01 K1a K1b K2c	
	185	265/45R20	A01 K1a K1b K2c Som	
	185	275/40R20	A01 K1c K2c	
Audi Q5, -/Sportback (II) FY e1*2007/46* 1550*00-46; e1*2007/46*1685*.. - incl. Facelift 2021	100-210	235/45R20		A12 A14 A18 A57 NoP S05
	100-210	245/45R20	A01 K1a K2b	
	100-210	245/45R20	K1v K2h	
	100-210	255/40R20	A01 K1a K1b K2b	
	100-210	255/45R20	A01 K1a K1b K2b	
	100-210	265/40R20	A01 K1c K2b	
	100-210	265/45R20	A01 K1c K2b	
	100-210	275/40R20	A01 K1c K2c	
Audi Q5, -/Sportback (III) FY e1*2007/46*1550*47-.. - nur Quattro (4WD) - ab MJ 2025	150	235/45R20	T00 T96	A12 A14 A18 A56 NoP X36 S05
	150	245/45R20		
	150	255/45R20	K1v K2h	
	150	255/45R20	A01 K1a K2b	
	150	265/40R20	A01 K1a K1b K2c	
	150	265/45R20	A01 K1a K1b K2c Som	
	150	275/40R20	A01 K1c K2c	
Audi Q7 (II) 4L, 4L1 e1*2001/116* 0350*20-.. 0367*05-.. e13*2007/46* 1081*06-..	155-250	255/50R20	R37 185	A07 A12 A14 A18 A56 BnK L06 MpH P40 S07
	155-250	265/45R20	R37 185	
	155-250	275/45R20	185	
	155-250	285/45R20	185	

Anlage 4 zum Prüfbericht Nr. **55029624** (2. Ausfertigung)
 Prüfgegenstand
Hersteller

 PKW-Sonderrad 9.0JX20EH2+ Typ CARMANI CA23 9020
AD Vimotion GmbH

Seite 6 von 25

Handelsbezeichnung Fahrzeug-Typ ABE/EWG-Nr.	kW-Bereich	Reifen	Reifenbezogene Auflagen und Hinweise	Auflagen und Hinweise
Audi Q7 (II) 4L, 4L1 e1*2001/116* 0350*20-...; 0367*05-...; e13*2007/46* 1081*06-.. - mit Radhaus- Verbreiterungen	155-250	255/50R20	M+S 185	A07 A12 A14
	155-250	265/45R20	M+S 185	A18 A56 BnK
	155-250	275/45R20	M+S 185	L06 MpH P40
	155-250	285/45R20	185	RQ7 S07
Audi RS7 Sportback 4G e1*2007/46*0544*02-..	412, 445	245/40R20	M+S T99	A12 A14 A18
	412, 445	255/35R20	M+S T97	A56 BnK X93
	412, 445	265/35R20	M+S T99	S01
	412, 445	275/35R20	A01 K1a K2b T02	
Audi S4 B8, B81 e1*2001/116*0430*...; e13*2007/46*1084*.. (FIN: WAUZZZ8K...)	245	245/30R20	K1c K2b K41 K44 K45 K46 K56 Lim T90	A01 A12 A14 A18 S01
	245	255/30R20	Car K1c K2c K41 K44 K45 K46 K56 Lim T92	
Audi S4 B8, B81 e1*2001/116* 0430*43..., e13*2007/46*1084*25- (FIN:WAUZZZF4...) - incl. Facelift 2019	251-260	225/35R20	K1a K2b K4i K8b M+S T90	A01 A12 A14
	251-260	245/30R20	K1c K2c K3a K4i K8n T90	A18 A56 Car
	251-260	255/30R20	K1c K2c K3a K4i K5d K8n T92	Lim S01
Audi S5 B8, B81 e1*2001/116* 0430*00-49, e13*2007/46* 1084*00-31 - Coupé, Cabrio - Sportback (FIN: WAUZZZ8T..., WAUZZZ8F...,)	245, 260	255/30R20	T92	A12 A14 A18
	245, 260	265/30R20	T94	A56 Cbo Cpe
	260	245/30R20	T90	Flh S01
Audi S5 B8, B81 e1*2001/116* 0430*43-..., e13*2007/46* 1084*27-.. - Coupé, Cabrio - Sportback (FIN: WAUZZZF5...) - incl. Facelift 2019	251-260	245/30R20	T90	A12 A14 A18
	251-260	255/30R20	A01 K2b T92	A56 Cbo Cpe
	251-260	265/30R20	A01 K1a K2b	Flh S01

Anlage 4 zum Prüfbericht Nr. **55029624** (2. Ausfertigung)
 Prüfgegenstand
Hersteller

 PKW-Sonderrad 9.0JX20EH2+ Typ CARMANI CA23 9020
AD Vimotion GmbH

Seite 7 von 25

Handelsbezeichnung Fahrzeug-Typ ABE/EWG-Nr.	kW-Bereich	Reifen	Reifenbezogene Auflagen und Hinweise	Auflagen und Hinweise
Audi S5 / S5 Avant F2 e1*2007/46*1801*47-..	270 270	245/35R20 245/35R20 HL	K1c K2c K4i K5d K8z T95 K1c K2c K4i K5d K8z T98	A01 A12 A14 A18 A56 Car Lim NoE NoP S03
Audi SQ5, -/Sportback (II) FY e1*2007/46*1550*00-46 - incl. Facelift 2021	251-260 251-260 251-260 251-260 251-260 251-260 251-260	235/45R20 245/45R20 255/40R20 255/45R20 265/40R20 265/45R20 275/40R20	A11 M+S A12 M+S A01 A12 K1b A01 A12 K1b A01 A12 K1c K2b A01 A12 K1c K2b A01 A12 K1c K2c	A14 A18 A56 K1v K2h S05
Audi SQ5, -/Sportback (III) FY e1*2007/46*1550*48-.. - ab MJ 2025	270 270 270 270 270 270	235/45R20 245/45R20 255/45R20 265/40R20 265/45R20 275/40R20	M+S T00 T96 M+S A01 K1a K1b K2c A01 K1a K1b K2c Som A01 K1c K2c	A12 A14 A18 A56 K1v K2h NoP S05
Infiniti QX30 AWD H15 e11*2007/46*2977*.. e5*2007/46*1030*..	125, 155 125, 155 125, 155	235/35R20 235/40R20 245/35R20	K2b K5x K6w K8e T88 T92 K2b K5x K6w K8e K1b K2b K5x K6w K8m	A01 A12 A14 A18 A56 S02
AMG GLC 43 4matic R2CGLC e1*2018/858*00186*.. - incl. Coupé	310 310 310 310 310	245/45R20 245/45R20 255/45R20 265/45R20 275/40R20	A12 R02 A10 A84 M+S R03 A10 A84 M+S A12 M+S A12 R03	A14 A18 A56 NoP V20 S04
C-Klasse All-Terrain R2CS e1*2018/858*00017*..	145-150	245/35R20	K1c K2c K3i K5f K5x K6w K7b K8m T95	A01 A12 A14 A18 A56 Car KMV L05 NoE NoP S04
CLE 300 e Coupé PHEV R2CLECA e1*2018/858*00311*.. - Plug-in Hybrid	150 150	245/35R20 HL 255/35R20 HL	K1c K2c K3i K4i K5d K5k K6d T98 K1c K2c K3i K4i K5d K5i K5l K6d K6i K7d K8e T00	A01 A12 A14 A18 A58 Cpe L06 S04
CLE Klasse R2CLECA e1*2018/858*00311*.. - Coupé/Cabrio	120-190 120-190	245/35R20 255/35R20	K1c K2c K3i K4i K5d K5k K6d T91 T95 K1c K2c K3i K4i K5d K5i K5l K6d K6i K7d K8e T93 T97	A01 A12 A14 A18 A57 Cbo Cpe L06 NoP S02
CL-Klasse 215 e1*98/14*0113*..	220-368 220-368	245/35R20 275/30R20	K1a K2b K41 K42 K45 K56 T91 T95 K2c K42 K44 K56 R03 T93 T97	A01 A12 A14 A18 R21 V20 S04
CLS-Klasse 218 e1*2007/46*0485*.. - incl. Facelift 2014	120-245 120-245	245/30R20 255/30R20	T90 A01 K1a K5c K5k T92	A12 A14 A18 A57 B10 BX4 Lim Y63 Y66 Y97 S02

Anlage 4 zum Prüfbericht Nr. **55029624** (2. Ausfertigung)
 Prüfgegenstand
Hersteller

 PKW-Sonderrad 9.0JX20EH2+ Typ CARMANI CA23 9020
AD Vimotion GmbH

Seite 8 von 25

Handelsbezeichnung Fahrzeug-Typ ABE/EWG-Nr.	kW-Bereich	Reifen	Reifenbezogene Auflagen und Hinweise	Auflagen und Hinweise
E-Klasse 212 e1*2001/116*0501*.. - mit Luftfederung - incl. Facelift 2013 (FIN: WDD212...)	100-200	245/30R20	K1c K2c K4k K6c K6g K7c T90	A01 A12 A14 A18 A58 F38 Lim NoH S02
E-Klasse 212 e1*2001/116* 0501*24-.. (Baumuster 213)	110-220	235/35R20	K1c K2b K5d K5i K5k R37 T92	A01 A12 A14 A18 A58 Lim NoP V20 S04
	110-220	235/35R20	K1c K5d K5i K5k R02 R37 T92	
	110-220	245/35R20	K1c K2c K4i K5d K5i K5l K6i K7d K8h T91 T95	
	110-220	255/30R20	K1c K2c K4i K5d K5i K5l K6i K7d K8h T92	
	110-220	255/35R20	K1c K2c K4i K5d K5i K5l K6i K7d K8h T93 T97	
	110-220	265/30R20	K2c K4i K6i K8m R03 T94	
	110-220	275/30R20	K2c K4i K6i K8m R03 T93 T97	
E-Klasse 212, 212G e1*2001/116*0501*.. e1*2007/46*0484*.. - incl. Facelift 2013 (FIN: WDD212...)	100-200	245/30R20	K1c K2c K4k K6c K6g K7c T90	A01 A12 A14 A18 A58 F39 Lim NoH S02
E-Klasse R2EW e1*2018/858*00213*..	120-150	245/40R20	A84 A91 T95 T99	A14 A18 A58 B77 L06 Lim NoP V20 S04
	120-150	275/35R20	A01 A12 K2c R03 T02 T98	
E-Klasse 4matic 212 e1*2001/116* 0501*24-.. (Baumuster 213)	120-145	235/35R20	K1c K2b K5d K5i K5k R37 T92	A01 A12 A14 A18 A56 Lim NoP V20 S04
	120-145	255/30R20	K1c K2c K4i K5d K5i K5l K6i K7d K8h T92	
	120-145	265/30R20	K2c K4i K6i K8m R03 T94	
	120-270	245/35R20	K1c K2c K4i K5d K5i K5l K6i K7d K8h T91 T95	
	120-270	255/35R20	K1c K2c K4i K5d K5i K5l K6i K7d K8h T93 T97	
	120-270	275/30R20	K2c K4i K6i K8m R03 T93 T97	
	120-270	275/30R20	K2c K4i K6i K8m R03 T93 T97	
E-Klasse 4Matic R2EW e1*2018/858*00213*..	145-280	245/40R20	A84 A91 T95 T99	A14 A18 A56 B77 L06 Lim NoP V20 S04
	145-280	255/35R20	A01 A12 K1c K2b T97	
	145-280	265/35R20	A01 A12 K1c K2a K2b K3i K5b T95 T99	
	145-280	275/35R20	A01 A12 K1c K2c K3i K5b K5k K7b T02 T98	
E-Klasse 4Matic PHEV R2EW e1*2018/858*00213*.. - Plug-in Hybrid	145-185	245/40R20	M+S R02 T99	A01 A12 A14 A18 A56 B77 L06 Lim V20 S04
	145-185	255/35R20 HL	K1c K2b M+S T00	
	145-185	265/35R20 HL	K1c K2a K2b K3i K5b M+S T02	
	145-185	275/35R20	K1c K2c K3i K5b K5k K7b M+S T02	

Anlage 4 zum Prüfbericht Nr. **55029624** (2. Ausfertigung)
 Prüfgegenstand
Hersteller

 PKW-Sonderrad 9.0JX20EH2+ Typ CARMANI CA23 9020
AD Vimotion GmbH

Seite 9 von 25

Handelsbezeichnung Fahrzeug-Typ ABE/EWG-Nr.	kW-Bereich	Reifen	Reifenbezogene Auflagen und Hinweise	Auflagen und Hinweise
E-Klasse All-Terrain R1ES e1*2007/46*1560*..	143-250	245/40R20	K1c K5d K5w	A01 A12 A14 A18 A56 KMV V20 S04
	143-250	255/35R20	K1c K2a K2b K5d K5x K6w T97	
	143-250	265/35R20	K1c K2c K5d K5x K6y K8h	
	143-250	275/35R20	K2c K6i K6y K8h R03	
E-Klasse All-Terrain R2ES e1*2018/858*00214*..	145-280	245/40R20	A91 T99	A14 A18 A56 B77 Car KMV L05 NoP V20 S04
	145-280	255/40R20	A12 T01 T97	
	145-280	265/35R20	A12 T99	
	145-280	275/35R20	A01 A12 K1c K2b K3i T02 T98	
E-Klasse Coupé / Cabrio R1EC e1*2007/46*1666*..	120-220	235/35R20	R37 T92	A12 A14 A18 A58 Cbo Cpe NoP V20 S04
	120-220	245/35R20	A01 K1a K1b K2b T91 T95	
	120-220	255/30R20	A01 K1c K2c K5d K5i K5k K6i K6r K9v T92	
	120-220	255/35R20	A01 K1c K2c K5d K5i K5k K6i K6r K9v	
	120-220	265/30R20	A01 K1c K2c K5d K5i K5k K6i K6r K9v T94	
	120-220	275/30R20	A01 K2c K6i K6r K8h K9v R03	
E-Klasse Coupé / Cabrio 4matic R1EC e1*2007/46*1666*..	135-195	235/35R20	R37 T92	A12 A14 A18 A56 Cbo Cpe NoP V20 S04
	135-270	245/35R20	A01 K1a K1b K2b T91 T95	
	135-270	255/30R20	A01 K1c K2c K5d K5i K5k K6i K6r K9v T92	
	135-270	255/35R20	A01 K1c K2c K5d K5i K5k K6i K6r K9v	
	135-270	265/30R20	A01 K1c K2c K5d K5i K5k K6i K6r K9v T94	
	135-270	275/30R20	A01 K2c K6i K6r K8h K9v R03	
E-Klasse PHEV R2EW e1*2018/858*00213*.. - Plug-in Hybrid	145, 150	245/40R20	M+S R02 T99	A01 A12 A14 A18 A58 B77 L06 Lim V20 S04
	145, 150	275/35R20	K1c K2c K3i K5b K5k K7b M+S T02	
E-Klasse T-Modell R1ES e1*2007/46*1560*..	110-210	235/35R20	K1c K5d K5i K5k R02 R37 T92	A01 A12 A14 A18 A58 Car KOV NoP V20 X77 S04
	110-210	245/35R20	K1c K2c K4i K5d K5i K5l K6i K7d K8h T95	
	110-210	255/35R20	K1c K2c K4i K5d K5i K5l K6i K7d K8h T97	
	110-210	275/30R20	K2c K4i K6i K8m R03 T97	
E-Klasse T-Modell R2ES e1*2018/858*00214*..	145, 150	245/40R20	T99	A12 A14 A18 A58 B77 Car KOV L05 NoP V20 S04
	145, 150	275/35R20	A01 K2c R03 T02 T98	

Anlage 4 zum Prüfbericht Nr. **55029624** (2. Ausfertigung)
 Prüfgegenstand
Hersteller

 PKW-Sonderrad 9.0JX20EH2+ Typ CARMANI CA23 9020
AD Vimotion GmbH

Seite 10 von 25

Handelsbezeichnung Fahrzeug-Typ ABE/EWG-Nr.	kW-Bereich	Reifen	Reifenbezogene Auflagen und Hinweise	Auflagen und Hinweise
E-Klasse T-Modell 4matic R1ES e1*2007/46*1560*..	135-195	235/35R20	K1c K5d K5i K5k R02 R37 T92	A01 A12 A14 A18 A56 Car KOV NoP V20 X77 S04
	135-270	245/35R20	K1c K2c K4i K5d K5i K5l K6i K7d K8h T95	
	135-270	255/35R20	K1c K2c K4i K5d K5i K5l K6i K7d K8h T97	
	135-270	275/30R20	K2c K4i K6i K8m R03 T97	
E-Klasse T-Modell 4Matic R2ES e1*2018/858*00214*..	145-280	245/40R20	T99	A12 A14 A18 A56 B77 Car KOV L05 NoP V20 S04
	145-280	255/35R20	A01 K1c T97	
	145-280	255/35R20 HL	A01 K1c T00	
	145-280	265/35R20	A01 K1c K2b K3i K5b T99	
	145-280	265/35R20 HL	A01 K1c K2b K3i K5b T02	
	145-280	275/35R20	A01 K1c K2c K3i K5b K5k K7b T02 T98	
EQC 400 4matic 204X e1*2001/116* 0480*31-.. - Elektro	145 (300)	235/50R20	A01 K1c R70 T00	A12 A14 A18 A56 V20 S04
	145 (300)	245/45R20	T03	
	145 (300)	255/45R20	A01 K1c	
	145 (300)	275/40R20	A01 K2c R03	
GLA 45 AMG 4matic 245G, -/AMG e1*2001/116*0470*...; e1*2007/46*1207*..	265, 280	235/35R20	K1b K2c K5v K6g K6y K8i T92	A01 A12 A14 A18 A56 S02
	265, 280	235/40R20	K1b K2c K5v K6g K6y K8i	
	265, 280	245/35R20	K1a K1b K2c K5v K6g K6y K8i	
	265, 280	245/40R20	G01 K1a K1b K2c K5v K6g K6y K8i	
	265, 280	255/35R20	K1c K2c K5a K5x K6h K6y K8i	
GLA-Klasse 245G e1*2001/116* 0470*06-..	80-155	235/35R20	K1c K2c K5a K5x K6g K6y K8i	A01 A12 A14 A18 A57 Flh S02
	80-155	235/40R20	K1c K2c K5a K5x K6g K6y K8i	
	80-155	245/35R20	K1c K2c K5a K5x K6g K6y K8i	
	80-155	245/40R20	G01 K1c K2c K5a K5x K6g K6y K8i	
GLC 43 AMG 204X e1*2001/116* 0480*18-.. (FIN: W..253...)	270, 287	235/45R20	A12 R02	A14 A18 A56 V20 S04
	270, 287	235/45R20	A10 M+S R03	
	270, 287	245/45R20	A12 R02	
	270, 287	245/45R20	A10 M+S R03	
	270, 287	255/40R20	A32	
	270, 287	255/45R20	A32	
	270, 287	265/40R20	A01 A12 K1a	
	270, 287	265/45R20	A01 A12 K1a K3u	
	270, 287	275/40R20	A01 A12 K1a K1b	
GLC 43 AMG Coupé 204X e1*2001/116* 0480*18-.. (FIN: W..253...)	270, 287	235/45R20	A12 R02	A14 A18 A56 Flh V20 S04
	270, 287	235/45R20	A10 M+S	
	270, 287	245/45R20	A12 R02	
	270, 287	245/45R20	A10 M+S	
	270, 287	255/40R20	A32	
	270, 287	255/45R20	A32	
	270, 287	265/40R20	A01 A12 K1a	
	270, 287	265/45R20	A01 A12 K1a K3u	
	270, 287	275/40R20	A01 A12 K1a K1b	

Anlage 4 zum Prüfbericht Nr. **55029624** (2. Ausfertigung)
 Prüfgegenstand
Hersteller

 PKW-Sonderrad 9.0JX20EH2+ Typ CARMANI CA23 9020
AD Vimotion GmbH

Seite 11 von 25

Handelsbezeichnung Fahrzeug-Typ ABE/EWG-Nr.	kW-Bereich	Reifen	Reifenbezogene Auflagen und Hinweise	Auflagen und Hinweise
GLC-Coupé 204X e1*2001/116* 0480*18-.. (FIN: W..253...)	100-243	235/45R20	A10	A14 A18 A57 Flh KMV Mph V20 S04
	100-243	245/45R20	A10	
	100-243	255/40R20	A32	
	100-243	255/45R20	A32	
	100-243	265/40R20	A01 A12 K1a	
	100-243	265/45R20	A01 A12 K1a K3u	
	100-243	275/40R20	A01 A12 K1a K1b	
GLC-Klasse 204X e1*2001/116* 0480*16-.. (FIN: W..253...)	100-243	235/45R20		A12 A14 A18 A57 Mph S04
	100-243	245/45R20		
	100-243	255/40R20		
	100-243	255/45R20		
	100-243	265/40R20	A01 K1a	
	100-243	265/45R20	A01 K1a K3u	
	100-243	275/40R20	A01 K1a K1b K2b	
GLC-Klasse 204X e1*2001/116* 0480*16-.. - mit AMG-Line Verbreiterungen	120-243	235/45R20	A10 T00	A14 A18 A57 Cb1 Mph V20 S04
	120-243	245/45R20	A10	
	120-243	255/40R20	A32	
	120-243	255/45R20	A32	
	120-243	265/40R20	A01 A12 K1a	
	120-243	265/45R20	A01 A12 K1a K3u	
	120-243	275/40R20	A01 A12 K1a K1b	
GLC-Klasse R2CGLC e1*2018/858*00186*.. - incl. Coupé - mit AMG-Line Verbreiterungen - max. 4,5° Hinterachslenkung	120-270	245/45R20	A10 A84 T03 T99	A14 A18 A57 Cb2 LM4 NoP V20 S04
	120-270	255/45R20	A32 A84 T01 T05	
	120-270	265/40R20	A01 A12 K1a K1b T00 T04	
	120-270	265/45R20	A01 A12 K1a K1b	
	120-270	275/40R20	A12 R03	
GLC-Klasse R2CGLC e1*2018/858*00186*.. - incl. Coupé	120-270	245/45R20	A10 T03 T99	A14 A18 A57 L05 NoP V20 S04
	120-270	255/45R20	A32 T01 T05	
	120-270	265/40R20	A01 A12 K1a K1b K2a K2b T00 T04	
	120-270	265/45R20	A01 A12 K1a K1b K2a K2b	
	120-270	275/40R20	A01 A12 K2c R03	
GLC-Klasse R2CGLC e1*2018/858*00186*.. - incl. Coupé - mit AMG-Line Verbreiterungen - ohne Hinterachslenkung	120-270	245/45R20	A10 T03 T99	A14 A18 A57 Cb2 L05 NoP V20 S04
	120-270	255/45R20	A32 T01 T05	
	120-270	265/40R20	A01 A12 K1a K1b T00 T04	
	120-270	265/45R20	A01 A12 K1a K1b	
	120-270	275/40R20	A12 R03	

Anlage 4 zum Prüfbericht Nr. **55029624** (2. Ausfertigung)
 Prüfgegenstand
Hersteller

 PKW-Sonderrad 9.0JX20EH2+ Typ CARMANI CA23 9020
AD Vimotion GmbH

Seite 12 von 25

Handelsbezeichnung Fahrzeug-Typ ABE/EWG-Nr.	kW-Bereich	Reifen	Reifenbezogene Auflagen und Hinweise	Auflagen und Hinweise
GLC-Klasse PHEV R2CGLC e1*2018/858*00186*.. - Plug-in Hybrid - incl. Coupé - max. 4,5° Hinterachslenkung	145-185	245/45R20	R02 T03	A12 A14 A18 A56 B77 Cb2 LM4 V20 Vn2 S04
	145-185	275/40R20	R03	
GLC-Klasse PHEV R2CGLC e1*2018/858*00186*.. - Plug-in Hybrid - incl. Coupé - ohne Hinterachslenkung	145-185	245/45R20	R02 T03 T99	A12 A14 A18 A56 B77 Cb2 L05 V20 Vn2 S04
	145-185	275/40R20	R03	
GLK-Klasse 204X e1*2001/116* 0480*00-16 (FIN: WDC204...)	100-225	235/45R20	K1c K2a K2b	A01 A12 A14
	100-225	245/40R20	K1c K2c K5a K6a	A18 V20 S04
	100-225	245/45R20	K1c K2c K5a K6a	
	100-225	255/40R20	K1c K2c K5a K6a	
S 63/65 -/AMG 221, 221AMG e1*2001/116* 0335*20-...; 0396*09-.. ab Modell 2013 (FIN: W..222...)	430-463	255/40R20	K1a K1b M+S T01 T97	A01 A12 A14
	430-463	265/35R20	K1c K5d M+S T99	A18 A57 Lim P42 S04
S 63/65 AMG Coupé/Cabrio 221 e1*2001/116* 0335*23-...; 0396*12-.. (FIN: WDD217...)	430-463	255/40R20	K1a M+S	A01 A12 A14
	430-463	265/35R20	K1c K5d M+S	A18 A57 Cbo Cpe P42 S04
S-Klasse 220 e1*97/27*0099*..	145-368	245/35R20	K1c K2b K41 K42 K45 K56 T91 T95	A01 A12 A14 A18 A61 NBF
	145-368	275/30R20	K2c K42 K44 K56 R03 T97	R21 V20 S04
S-Klasse 222, 221 e1*2007/46*0960*.. e1*2001/116* 0335*19-.. ab Modell 2013 (FIN: W..222...)	150-345	245/40R20	A90 T95 T99	A14 A18 A57
	150-345	255/35R20	A01 A12 K1a K1b T97	BnK Lim NoP
	150-345	255/40R20	A01 A12 K1a K1b T01 T97	V20 S04
	150-345	265/35R20	A01 A12 K1c K5d T95 T99	
	150-345	275/35R20	A01 A12 K2b K6g R03	
S-Klasse R2S e1*2007/46*2115*.. - max. 4,5° Hinterachslenkung	210-280	235/45R20	A10 A84 R37 T00 T96	A14 A18 A57
	210-280	245/40R20	A32 A84 R37 T99	A60 B77 Lim
	210-330	255/40R20	A84 A91 T01 T97	LM4 NoP V20
	210-330	265/35R20	A01 A12 K1a K1b T99	S04
	210-330	265/40R20	A01 A12 K1a K1b	
	210-330	275/35R20	A01 A12 K1c K2a K2b K3i	

Anlage 4 zum Prüfbericht Nr. **55029624** (2. Ausfertigung)
 Prüfgegenstand
Hersteller

 PKW-Sonderrad 9.0JX20EH2+ Typ CARMANI CA23 9020
AD Vimotion GmbH

Seite 13 von 25

Handelsbezeichnung Fahrzeug-Typ ABE/EWG-Nr.	kW-Bereich	Reifen	Reifenbezogene Auflagen und Hinweise	Auflagen und Hinweise
S-Klasse R2S e1*2007/46*2115*.. - ohne Hinterachslenkung	210-280	235/45R20	A10 R37 T00 T96	A14 A18 A57 A60 B77 L05 Lim NoP V20 S04
	210-280	245/40R20	A32 R37 T99	
	210-330	255/40R20	A91 T01 T97	
	210-330	265/35R20	A01 A12 K1a K1b T99	
	210-330	265/40R20	A01 A12 K1a K1b	
	210-330	275/35R20	A01 A12 K1c K2a K2b K3i	
S-Klasse R2S e1*2007/46*2115*.. - max. 10° Hinterachslenkung	210-280	235/45R20	A10 A84 R37 T00 T96	A14 A18 A57 A60 B77 Lim LM5 NoP V20 S04
	210-280	245/40R20	A32 A84 R37 T99	
	210-330	255/40R20	A84 A91 T01 T97	
	210-330	265/35R20	A01 A12 K1a K1b T99	
	210-330	265/40R20	A01 A12 K1a K1b	
	210-330	275/35R20	A01 A12 K1c K2a K2b K3i K4i K6r	
S-Klasse Coupé/Cabrio 221 e1*2001/116* 0335*23-.. (FIN: W..217...)	270-345	245/40R20	A32	A14 A18 A57 Cbo Cpe V20 S04
	270-345	255/35R20	A01 A12 K1a	
	270-345	255/40R20	A01 A12 K1a	
	270-345	265/35R20	A01 A12 K1c K5d	
	270-345	275/35R20	A12 R03	
S-Klasse PHEV R2S e1*2007/46*2115*.. - Plug-in Hybrid - ohne Hinterachslenkung	220, 270	265/40R20	K1a K1b T04	A01 A12 A14 A18 A57 A60 B77 L05 Lim S04
	220, 270	275/35R20	K1c K2a K2b K3i T02	
S-Klasse PHEV R2S e1*2007/46*2115*.. - Plug-in Hybrid - max. 4,5° Hinterachslenkung	220, 270	265/40R20	K1a K1b T04	A01 A12 A14 A18 A57 A60 B77 Lim LM4 S04
	220, 270	275/35R20	K1c K2a K2b K3i T02	
S-Klasse PHEV R2S e1*2007/46*2115*.. - Plug-in Hybrid - max. 10° Hinterachslenkung	220, 270	265/40R20	K1a K1b T04	A01 A12 A14 A18 A57 A60 B77 Lim LM5 S04
	220, 270	275/35R20	K1c K2a K2b K3i K4i K6r T02	
SL 230, 231 e1*2007/46*0803*.. e1*98/14*0169*19-23 Baureihe 231 (FIN: W..231...)	225-335	255/30R20	A90 T88 T92	A14 A18 X36 S02
KG Mobility Actyon CWJ e6*2018/858*00325*01-.. - incl. Hybrid	110, 120	245/45R20		A12 A14 A18 A57 NoE NoP S06
	110, 120	255/40R20	A01 K1b K2a K3i K4i K5v K6w K8x	
	110, 120	265/40R20	A01 K1b K2c K3i K4i K5a K5v K6x K8a K8x	

Anlage 4 zum Prüfbericht Nr. **55029624** (2. Ausfertigung)
Prüfgegenstand
Hersteller

PKW-Sonderrad 9.0JX20EH2+ Typ CARMANI CA23 9020
AD Vimotion GmbH

Seite 14 von 25

Handelsbezeichnung Fahrzeug-Typ ABE/EWG-Nr.	kW-Bereich	Reifen	Reifenbezogene Auflagen und Hinweise	Auflagen und Hinweise
Ssangyong/KG Mobility	100-120	235/40R20	K1c K2c	A01 A12 A14
Korando	100-120	235/45R20	K1c K2c	A18 A57 S06
CW, CWN				
e8*2007/46*0360*..;				
e6*2018/858*00326*..				
Ssangyong/KG Mobility	75 (140)	235/40R20	K1c K2c	A01 A12 A14
Korando	75 (140)	235/45R20	G01 K1c K2c	A18 A58 S06
EK	75 (140)	245/40R20	K1c K2c K3c K5b K5x K6x	
e9*2018/858*11111*..				
e-Motion				
- Elektro				
VW Touareg (III)	170-310	255/50R20		A07 A12 A14
CR	170-310	265/45R20		A18 A56 L06
e1*2007/46*1827*..	170-310	275/45R20		MpH P40 S07
	170-310	285/45R20		

Allgemeine Hinweise

Im Fahrzeug vorgeschriebene Fahrzeugsysteme, z. B. Reifendruckkontrollsysteme, müssen nach Anbau der Räder funktionsfähig bleiben.

Wird eine in diesem Gutachten aufgeführte Reifengröße verwendet, die nicht bereits in den Fahrzeugpapieren (u. a. Fahrzeugschein, Zulassungsbescheinigung I oder COC-Papier) genannt ist, so sind die Angaben über die Reifengröße in den Fahrzeugpapieren (Fahrzeugschein bzw. -brief, Zulassungsbescheinigung I) durch die Zulassungsstelle berichtigen zu lassen. Diese Berichtigung ist dann nicht erforderlich, wenn die ABE des Sonderrades eine Freistellung von der Pflicht zur Berichtigung der Fahrzeugpapiere enthält.

Die mindestens erforderlichen Geschwindigkeitsbereiche (mit Ausnahme von M+S Reifen, Kennzeichnung mit Piktogramm eines dreigipfligen Berges mit Schneeflocke, Alpine-Symbol) und Tragfähigkeiten der zu verwendenden Reifen sind den Fahrzeugpapieren (Fahrzeugbrief und -schein, Zulassungsbescheinigung I) zu entnehmen. Abschlüsse der Tragfähigkeit aufgrund der Fahrzeughöchstgeschwindigkeit sind zu berücksichtigen.

Fahrzeughöchst- geschwindigkeit	Tragfähigkeit (%)		
	Geschwindigkeitssymbol (GSY)		
	V	W	Y
210 km/h	100%	100%	100%
220 km/h	97%	100%	100%
230 km/h	94%	100%	100%
240 km/h	91%	100%	100%
250 km/h	-	95%	100%
260 km/h	-	90%	100%
270 km/h	-	85%	100%
280 km/h	-	-	95%
290 km/h	-	-	90%
300 km/h	-	-	85%

Ferner sind nur Reifen einer Bauart und achsweise eines Reifentyps zulässig. Bei Verwendung unterschiedlicher Reifentypen auf Vorder- und Hinterachse sind die Hinweise des Fahrzeug- und / oder Reifenherstellers zu beachten.

Anlage 4 zum Prüfbericht Nr. **55029624** (2. Ausfertigung)Prüfgegenstand
HerstellerPKW-Sonderrad 9.0JX20EH2+ Typ CARMANI CA23 9020
AD Vimotion GmbH

Seite 15 von 25

Das Fahrwerk und die Bremsaggregate müssen, mit Ausnahme der in der entsprechenden Auflage aufgeführten Umrüstmaßnahmen, dem Serienstand entsprechen. Die Zulässigkeit weiterer Veränderungen ist gesondert zu beurteilen.

Wird das serienmäßige Ersatzrad verwendet, soll mit mäßiger Geschwindigkeit und nicht länger als erforderlich gefahren werden. Es müssen die serienmäßigen Befestigungsteile verwendet werden. Bei Fahrzeugen mit Allradantrieb darf nur ein Ersatzrad mit gleicher Reifengröße bzw. gleichem Abrollumfang verwendet werden.

Die Bezieher der Räder sind darauf hinzuweisen, dass der vom Reifenhersteller vorgeschriebene Reifenfülldruck zu beachten ist.

Betrifft Räder ohne Zentrierring und Fahrzeugtypen, für die die Anforderungen der VO (EU) 2019/2144 gelten (Fahrzeuge der Klassen M, N und O im Sinne des Artikels 4 der Verordnung (EU) 2018/858):
Ohne Genehmigung nach UN-Regelung Nr. 124 ist die Verwendung dieser Rad-/Reifen-Kombination nur zulässig, wenn sie nicht serienmäßig vom Fahrzeughersteller freigegeben ist (z. B. EU-Übereinstimmungsbescheinigung (COC) oder Fahrzeugpapiere).

Spezielle Auflagen und Hinweise

185 Das Sonderrad (gepr. Radlast) ist in Verbindung mit dieser Reifengröße nur zulässig bis zu einer zul. Achslast von 1850 kg. Eine erhöhte zulässige Achslast bei Anhängerbetrieb (siehe Ziff. 33 zu Ziff. 16 h bzw. Feld 22 zu Feld 7.1-8.3 in den Fahrzeugpapieren) ist zu beachten.

A01 Nach Durchführung der Technischen Änderung ist das Fahrzeug unter Vorlage der vorliegenden ABE unverzüglich einem amtlich anerkannten Sachverständigen oder Prüfer für den Kraftfahrzeugverkehr oder einem Prüflingenieur einer Überwachungsorganisation nach Nummer 4 der Anlage VIIIb zur StVZO zur Durchführung und Bestätigung der in der ABE vorgeschriebenen Änderungsabnahme vorzuführen.

A07 Zur Befestigung der Räder dürfen nur die in der Tabelle "Befestigungsmittel" (Seite 1) aufgeführten Serien-Radschrauben /-Radmuttern oder Zubehör-Schrauben/-Muttern, die den Serienbefestigungsmitteln im Aufbau entsprechen, verwendet werden.

A10 Es dürfen nur feingliedrige bzw. die lt. Betriebsanleitung/Handbuch vorgeschriebenen Schneeketten an der Hinterachse verwendet werden.

A11 Es dürfen nur feingliedrige bzw. die lt. Betriebsanleitung/Handbuch vorgeschriebenen Schneeketten an den laut Betriebsanleitung/Handbuch dafür vorgesehenen Achsen verwendet werden.

A12 Die Verwendung von Schneeketten ist nicht zulässig.

A14 Zum Auswuchten der Räder dürfen an der Felgenaußenseite nur Klebegewichte unterhalb der Felgenschulter oder des Tiefbettes angebracht werden. Bei Anbringung der Klebegewichte im Felgenbett ist auf einen Mindestabstand von 2 mm zum Bremssattel zu achten.

A18 Es sind nur schlauchlose Reifen zulässig. Werden keine Ventile mit TPMS-Sensoren verwendet, sind ausschließlich Metallschraubventile mit Befestigung von außen, die den Normen DIN, E.T.R.T.O oder Tire and Rim entsprechen, zulässig. Werden Ventile mit TPMS-Sensoren verwendet, so sind die Hinweise und Vorgaben der Hersteller zu beachten. Die Ventile und Sensoren müssen für den vorgeschriebenen Luftdruck und die bauartbedingte Höchstgeschwindigkeit geeignet sein. Die Ventile dürfen nicht über den Felgenrand hinausragen.

A32 Es dürfen nur feingliedrige Schneeketten, die nicht mehr als 12 mm einschließlich Kettenschloss aufragen, an der Hinterachse verwendet werden.

Anlage 4 zum Prüfbericht Nr. **55029624** (2. Ausfertigung)
 Prüfgegenstand
Hersteller

 PKW-Sonderrad 9.0JX20EH2+ Typ CARMANI CA23 9020
AD Vimotion GmbH

Seite 16 von 25

- A56** Die Rad-/Reifen-Kombination ist nur zulässig an Fahrzeugausführungen mit Allradantrieb (z.B. 4WD, Quattro, Syncro, 4-Matic, 4x4, o.ä.)
- A57** Diese Rad-/Reifen-Kombination(en) ist (sind) zulässig an Fahrzeugausführungen mit Front bzw. Heck-Antrieb und Allradantrieb (z.B. 2WD, 4WD, Quattro, Syncro, 4-Matic, 4x4, o.ä.)
- A58** Rad-Reifen-Kombination(en) nicht zulässig an Fahrzeugen mit Allradantrieb.
- A60** Auch zulässig für Fahrzeugausführungen mit verlängerter Karosserie.
- A61** Nicht zulässig für Fahrzeugausführungen mit extra verlängerter Karosserie (Fahrzeuglänge über 5200 mm).
- A84** Die Vorgaben und Hinweise des Fahrzeugherstellers bezüglich der Verwendung von Winterreifen (M+S-Profil, Kennzeichnung mit Piktogramm eines dreigipfligen Berges mit Schneeflocke, Alpine-Symbol) und Schneeketten sind zu beachten (s. Betriebsanleitung).
- A90** Es dürfen nur feingliedrige Schneeketten, die nicht mehr als 9 mm einschließlich Kettenschloss aufragen, an den laut Betriebsanleitung dafür vorgesehenen Achsen verwendet werden.
- A91** Es dürfen nur feingliedrige Schneeketten, die nicht mehr als 10 mm einschließlich Kettenschloss aufragen, an den laut Betriebsanleitung dafür vorgesehenen Achsen verwendet werden.
- B10** Räder nicht zulässig an Fahrzeugausführungen mit Bremsscheibendurchmesser 360mm an Achse 1.
- B77** Rad nur zulässig für Fahrzeugausführungen mit Bremsscheibendurchmesser 370 mm an Achse 1.
- B90** Räder nicht zulässig an Fahrzeugausführungen mit Bremsscheibendurchmesser 356 mm an Achse 1.
- B92** Aufgrund fehlender Freigängigkeit zur Bremsanlage sind die Räder nicht zulässig für Fahrzeugausführungen mit Brembo-Bremssattel an Achse 1.
- BX4** Aufgrund fehlender Freigängigkeit zur Bremsanlage und/oder Fahrwerksteilen sind die Räder nicht zulässig an Fahrzeugen mit Allradantrieb.
- BnK** Die Räder sind nicht an Fahrzeugausführungen mit Keramik-Bremsen zulässig.
- Car** Die Rad-/Reifen-Kombination ist zulässig für Fahrzeugausführungen der Karosserieform Kombilimousine (Avant, Break, Caravan, Grandtour, Kombi, Sportswagon, T-Modell, Touring, Tourer, Turnier, Variant, ...).
- Cb1** Diese Rad-Reifen-Kombinationen sind zulässig bei Fahrzeugen mit Radhausverbreiterungen (Kotflügelverbreiterungen, Radlaufleisten) in Verbindung mit wahlweisen Serien-Rädern: VA: 8,0x19, ET38 mit 235/55R19 und HA: 9,0x19, ET20 mit 255/50R19 ww. VA: 8,5x20, ET40 mit 255/45R20 und HA: 9,5x20, ET22 mit 285/40R20 (u.a. Fahrzeugschein, Zulassungsbescheinigung I, COC-Papier oder Bedienungsanleitung).
- Cb2** Diese Rad-Reifen-Kombinationen sind zulässig bei Fahrzeugen mit Radhausverbreiterungen (Kotflügelverbreiterungen, Radlaufleisten) in Verbindung mit wahlweisen Serien-Rädern: VA: 8,0x18, ET32,5 mit 235/60R18 und HA: 9,0x18, ET30 mit 255/55R18 ww. VA: 8,0x19, ET32,5 mit 235/55R19 und HA: 9,0x19, ET30 mit 255/50R19 ww. VA: 8,5x20, ET34,5 mit 255/45R20 und HA: 9,5x20, ET35,5 mit 285/40R20 (u.a. Fahrzeugschein, Zulassungsbescheinigung I, COC-Papier oder Bedienungsanleitung).

Anlage 4 zum Prüfbericht Nr. **55029624** (2. Ausfertigung)Prüfgegenstand
HerstellerPKW-Sonderrad 9.0JX20EH2+ Typ CARMANI CA23 9020
AD Vimotion GmbH

Seite 17 von 25

Cbo Die Rad-/Reifen-Kombination ist zulässig für Fahrzeugausführungen der Karosserieform Cabrio-Limousine, Roadster.

Cpe Die Rad-/Reifen-Kombination ist zulässig für Fahrzeugausführungen der Karosserieform Coupé.

F38 Rad/Reifenkombination nur zulässig an Fahrzeugausführungen mit Luftfederung.

F39 Rad/Reifenkombination nicht zulässig an Fahrzeugausführungen mit Luftfederung.

Flh Die Rad-/Reifen-Kombination ist zulässig für Fahrzeugausführungen der Karosserieform Schräghecklimousine (Fließheck, 3-türig und 5-türig).

G01 Es ist der Nachweis zu erbringen, dass die Anzeige des Geschwindigkeitsmessers und Wegstreckenzählers innerhalb der Toleranzen (75/443/EWG, ECE-R39, § 57 StVZO) liegt. Wird die Anzeige angeglichen, sind die in den Fahrzeugpapieren (u. a. Fahrzeugschein, Zulassungsbescheinigung I oder COC-Papier) eingetragenen Reifengrößen zu überprüfen.

K1a Die Radabdeckung an Achse 1 ist durch Ausstellen der Frontschürze und des Kotflügels oder durch Anbau von dauerhaft befestigten Karosserieteilen im Bereich 0° bis 30° vor Radmitte herzustellen. Die gesamte Breite der Rad-/Reifenkombination muss, unter Beachtung des maximal möglichen Betriebsmaßes des Reifens (1,04-fache der Nennbreite des Reifens), in dem oben genannten Bereich abgedeckt sein.

K1b Die Radabdeckung an Achse 1 ist durch Ausstellen des Kotflügels oder durch Anbau von dauerhaft befestigten Karosserieteilen im Bereich 0° bis 50° hinter Radmitte herzustellen. Die gesamte Breite der Rad-/Reifenkombination muss, unter Beachtung des maximal möglichen Betriebsmaßes des Reifens (1,04-fache der Nennbreite des Reifens), in dem oben genannten Bereich abgedeckt sein.

K1c Die Radabdeckung an Achse 1 ist durch Ausstellen der Frontschürze und des Kotflügels oder durch Anbau von dauerhaft befestigten Karosserieteilen im Bereich 30° vor bis 50° hinter Radmitte herzustellen. Die gesamte Breite der Rad-/Reifenkombination muss, unter Beachtung des maximal möglichen Betriebsmaßes des Reifens (1,04-fache der Nennbreite des Reifens), in dem oben genannten Bereich abgedeckt sein.

K1v Die Rad-/Reifenkombination ist zulässig für Fahrzeugausführungen mit serienmäßigen Zusatzradabdeckungen an Achse 1 im Bereich 30° vor Radmitte (wheel cover, flaps, ...).

K2a Die Radabdeckung an Achse 2 ist durch Ausstellen des Kotflügels oder durch Anbau von dauerhaft befestigten Karosserieteilen im Bereich 0° bis 30° vor Radmitte herzustellen. Die gesamte Breite der Rad-/Reifenkombination muss, unter Beachtung des maximal möglichen Betriebsmaßes des Reifens (1,04-fache der Nennbreite des Reifens), in dem oben genannten Bereich abgedeckt sein.

K2b Die Radabdeckung an Achse 2 ist durch Ausstellen der Heckschürze und des Kotflügels oder durch Anbau von dauerhaft befestigten Karosserieteilen im Bereich 0° bis 50° hinter Radmitte herzustellen. Die gesamte Breite der Rad-/Reifenkombination muss, unter Beachtung des maximal möglichen Betriebsmaßes des Reifens (1,04-fache der Nennbreite des Reifens), in dem oben genannten Bereich abgedeckt sein.

K2c Die Radabdeckung an Achse 2 ist durch Ausstellen der Heckschürze und des Kotflügels oder durch Anbau von dauerhaft befestigten Karosserieteilen im Bereich 30° vor bis 50° hinter Radmitte herzustellen. Die gesamte Breite der Rad-/Reifenkombination muss, unter Beachtung des maximal möglichen Betriebsmaßes des Reifens (1,04-fache der Nennbreite des Reifens), in dem oben genannten Bereich abgedeckt sein.

K2h Die Rad-/Reifenkombination ist zulässig für Fahrzeugausführungen mit serienmäßigen Zusatzradabdeckungen an Achse 2 im Bereich 50° hinter Radmitte (wheel cover, flaps, ...).

K3a An Achse 1 sind die Schrauben zur Befestigung der Radhausinnenverkleidung an den Radhausausschnittkanten (100 mm hinter Radmitte) zu entfernen und die Befestigungslasche vollständig nach oben zu biegen. Die Radhausinnenverkleidungen sind anschließend dauerhaft neu zu befestigen.

Anlage 4 zum Prüfbericht Nr. **55029624** (2. Ausfertigung)Prüfgegenstand
HerstellerPKW-Sonderrad 9.0JX20EH2+ Typ CARMANI CA23 9020
AD Vimotion GmbH

Seite 18 von 25

K3c An Achse 1 sind die Schrauben zur Befestigung der Radhausinnenverkleidung an den Radhausausschnittkanten (100 mm vor Radmitte) zu entfernen und die Befestigungslasche vollständig nach oben zu biegen. Die Radhausinnenverkleidungen sind anschließend dauerhaft neu zu befestigen.

K3f An Achse 1 sind die Schrauben zur Befestigung der Radhausinnenverkleidung an den Radhausausschnittkanten (200-250mm hinter Radmitte) zu entfernen und die Befestigungslasche vollständig noch oben zu biegen. Die Radhausinnenverkleidungen sind nachzuarbeiten (z.B. Erwärmen oder Ausschneiden) und dauerhaft zu befestigen.

K3i An Achse 1 ist die Radhausinnenverkleidung an der Radhausausschnittkante auszuschneiden bzw. um 5 mm zu kürzen und anschließend dauerhaft neu zu befestigen.

K3u An Achse 1 sind die in das Radhaus hineinragenden Ausbuchtungen der Radhausinnenverkleidung im Bereich 200 mm vor Radmitte nachzuarbeiten (z.B. Erwärmen und nach außen drücken) bzw. auszuschneiden und dauerhaft zu befestigen.

K41 An Achse 1 ist durch Nacharbeiten der Radhausausschnittkanten eine ausreichende Freigängigkeit der Rad-Reifenkombination herzustellen.

K42 An Achse 2 ist durch Nacharbeiten der Radhausausschnittkanten eine ausreichende Freigängigkeit der Rad-Reifenkombination herzustellen.

K44 An Achse 2 ist durch Aufweiten der Kotflügel bzw. inneren Seitenteile eine ausreichende Freigängigkeit der Rad-Reifenkombination herzustellen.

K45 An Achse 1 ist durch Nacharbeiten der Radhausinnenkotflügel, Kunststoffeinsätze bzw. deren Befestigungsteile eine ausreichende Freigängigkeit der Rad-Reifenkombination herzustellen. Ein evtl. vorhandener Spritzschutz für den Ansaugweg des Luftfilters muss erhalten bleiben.

K46 An Achse 2 ist durch Nacharbeiten der Radhausinnenkotflügel, Kunststoffeinsätze bzw. deren Befestigungsteile eine ausreichende Freigängigkeit der Rad-Reifenkombination herzustellen.

K4i An Achse 2 ist die Radhausinnenverkleidung an der Radhausausschnittkante auszuschneiden bzw. um 5 mm zu kürzen und anschließend dauerhaft neu zu befestigen.

K4k An Achse 2 ist das Halteblech der Radhausinnenverkleidung oberhalb der Radhausausschnittkante vollständig anzulegen.

K56 Durch Nacharbeit der Heckschürze am Übergang zum Radhausausschnitt ist eine ausreichende Freigängigkeit der Rad-Reifenkombination herzustellen.

K5a An Achse 1 sind die Radhausausschnittkanten im Bereich 100 mm vor bis 100 mm hinter Radmitte vollständig umzulegen.

K5b An Achse 1 sind die Radhausausschnittkanten im Bereich 150 mm vor bis 150 mm hinter Radmitte vollständig umzulegen.

K5c An Achse 1 sind die Radhausausschnittkanten im Bereich 100 mm vor bis 200 mm hinter Radmitte vollständig umzulegen.

K5d An Achse 1 sind die Radhausausschnittkanten im Bereich 200 mm vor bis 200 mm hinter Radmitte vollständig umzulegen.

K5f An Achse 1 sind die Radhausausschnittkanten im Bereich 150 mm vor bis 300 mm hinter Radmitte vollständig umzulegen.

Anlage 4 zum Prüfbericht Nr. **55029624** (2. Ausfertigung)Prüfgegenstand
HerstellerPKW-Sonderrad 9.0JX20EH2+ Typ CARMANI CA23 9020
AD Vimotion GmbH

Seite 19 von 25

- K5i** An Achse 1 sind die in das Radhaus ragenden Kanten der Frontschürze auf einer Länge von 100 mm bis auf die Innenkontur des umgelegten Radlaufes folgend zu kürzen.
- K5k** An Achse 1 ist die Befestigungslasche der Frontschürze am Übergang zur Radhausausschnittkante um 5 mm zu kürzen oder um das gleiche Maß nach vorne/oben zu biegen.
- K5l** An Achse 1 ist die Befestigungslasche der Frontschürze am Übergang zur Radhausausschnittkante um 10 mm zu kürzen oder um das gleiche Maß nach vorne/oben zu biegen.
- K5v** An Achse 1 sind die Kunststoff-Radhausausschnittkanten im Bereich 100 mm vor bis 100 mm hinter Radmitte um 5 mm auszuschneiden bzw. zu kürzen.
- K5w** An Achse 1 sind die Kunststoff-Radhausausschnittkanten im Bereich 200 mm vor bis 200 mm hinter Radmitte um 5 mm auszuschneiden bzw. zu kürzen.
- K5x** An Achse 1 sind die Kunststoff-Radhausausschnittkanten im Bereich 200 mm vor bis 200 mm hinter Radmitte vollständig auszuschneiden bzw. vollständig zu kürzen.
- K6a** An Achse 2 sind die Radhausausschnittkanten im Bereich 100 mm vor bis 100 mm hinter Radmitte vollständig umzulegen.
- K6c** An Achse 2 sind die Radhausausschnittkanten im Bereich 200 mm vor bis 150 mm hinter Radmitte vollständig umzulegen.
- K6d** An Achse 2 sind die Radhausausschnittkanten im Bereich 200 mm vor bis 200 mm hinter Radmitte vollständig umzulegen.
- K6g** An Achse 2 ist die Befestigungslasche der Heckschürze am Übergang zur Radhausausschnittkante um 5 mm zu kürzen oder um das gleiche Maß nach hinten/oben zu biegen.
- K6h** An Achse 2 ist die Befestigungslasche der Heckschürze am Übergang zur Radhausausschnittkante um 10 mm zu kürzen oder um das gleiche Maß nach hinten/oben zu biegen. Die Befestigungsschraube ist soweit wie möglich nach hinten zu versetzen.
- K6i** An Achse 2 sind die in das Radhaus ragenden Kanten der Heckschürze auf einer Länge von 100 mm bis auf die Innenkontur des umgelegten Radlaufes folgend zu kürzen.
- K6m** An Achse 2 sind die Radhausausschnittkanten im Bereich 100 mm hinter bis 300 mm hinter Radmitte vollständig umzulegen.
- K6r** An Achse 2 sind die Radhausausschnittkanten im Bereich 300mm vor bis 200mm nach Radmitte vollständig umzulegen.
- K6u** An Achse 2 sind die Kunststoff-Radhausausschnittkanten im Bereich 250 mm vor bis 300 mm hinter Radmitte vollständig auszuschneiden bzw. zu kürzen.
- K6w** An Achse 2 sind die Kunststoff-Radhausausschnittkanten im Bereich 200 mm vor bis 200 mm hinter Radmitte um 5 mm auszuschneiden bzw. zu kürzen.
- K6x** An Achse 2 sind die Kunststoff-Radhausausschnittkanten im Bereich 200 mm vor bis 200 mm hinter Radmitte um 10 mm auszuschneiden bzw. zu kürzen.
- K6y** An Achse 2 sind die Kunststoff-Radhausausschnittkanten im Bereich 300 mm vor bis 200 mm hinter Radmitte vollständig auszuschneiden bzw. zu kürzen.

Anlage 4 zum Prüfbericht Nr. **55029624** (2. Ausfertigung)

Prüfgegenstand
Hersteller

PKW-Sonderrad 9.0JX20EH2+ Typ CARMANI CA23 9020
AD Vimotion GmbH

Seite 20 von 25

K6z An Achse 2 sind die Kunststoff-Radhausausschnittkanten im Bereich 100mm vor bis 300mm hinter Radmitte vollständig auszuschneiden bzw. zu kürzen.

K7b An Achse 1 sind die Radhausausschnittkanten im Bereich 150 mm vor bis 150 mm hinter Radmitte um 5 mm aufzuweiten.

K7c An Achse 1 sind die Radhausausschnittkanten im Bereich 100 mm vor bis 200 mm hinter Radmitte um 5 mm aufzuweiten.

K7d An Achse 1 sind die Radhausausschnittkanten im Bereich 200 mm vor bis 200 mm hinter Radmitte um 5 mm aufzuweiten.

K7i An Achse 1 sind die Radhausausschnittkanten im Bereich 200 mm vor bis 200 mm hinter Radmitte um 10 mm aufzuweiten.

K8a An Achse 2 sind die Radhausausschnittkanten im Bereich 100 mm vor bis 100 mm hinter Radmitte um 5 mm aufzuweiten.

K8b An Achse 2 sind die Radhausausschnittkanten im Bereich 100 mm vor bis 300 mm hinter Radmitte um 5 mm aufzuweiten.

K8e An Achse 2 sind die Radhausausschnittkanten im Bereich 200 mm vor bis 200 mm hinter Radmitte um 5 mm aufzuweiten.

K8h An Achse 2 sind die Radhausausschnittkanten im Bereich 300 mm vor bis 200 mm hinter Radmitte um 5 mm aufzuweiten.

K8i An Achse 2 sind die Radhausausschnittkanten im Bereich 200 mm vor bis 200 mm hinter Radmitte um 10 mm aufzuweiten.

K8m An Achse 2 sind die Radhausausschnittkanten im Bereich 300 mm vor bis 200 mm hinter Radmitte um 10 mm aufzuweiten.

K8n An Achse 2 sind die Radhausausschnittkanten im Bereich 200 mm vor bis 300 mm hinter Radmitte um 10 mm aufzuweiten.

K8s An Achse 2 sind die Radhausausschnittkanten im Bereich 300 mm vor bis 200 mm hinter Radmitte um 15 mm aufzuweiten.

K8x An Achse 2 sind die Radhausausschnittkanten im Bereich der hinteren Türkante (200 mm vor Radmitte) um 5 mm aufzuweiten.

K8z An Achse 2 sind die Radhausausschnittkanten im Bereich 200mm vor bis 300mm hinter Radmitte um 5mm aufzuweiten.

K9v An Achse 2 sind die in das Radhaus ragenden Kanten der Zusatzradabdeckungen auf einer Länge von 100 mm bis auf die Innenkontur des Radlaufes folgend zu kürzen.

KMV Betrifft nur Fahrzeugvarianten mit serienmäßigen Kunststoffverbreiterungen bzw. mit zusätzlichen Kotflügelverbreiterungen (Radlaufleisten).

KOV Betrifft nur Fahrzeugvarianten ohne serienmäßige Kunststoffverbreiterungen bzw. ohne zusätzliche Kotflügelverbreiterungen (Radlaufleisten).

L05 Die Verwendung dieser Rad-/Reifen-Kombination(en) ist(sind) nicht zulässig an Fahrzeugen mit Allradlenkung (4WS).

Anlage 4 zum Prüfbericht Nr. **55029624** (2. Ausfertigung)Prüfgegenstand
HerstellerPKW-Sonderrad 9.0JX20EH2+ Typ CARMANI CA23 9020
AD Vimotion GmbH

Seite 21 von 25

L06 Diese Rad-/Reifen-Kombination(en) ist (sind) zulässig an Fahrzeugausführungen mit und ohne Allradlenkung (4WS).

LM4 Die Verwendung dieser Rad-/Reifen-Kombination(en) ist(sind) zulässig an Fahrzeugen mit serienmäßiger Hinterachslenkung (4WS) mit einem Lenkwinkel von bis zu 4,5°.

LM5 Die Verwendung dieser Rad-/Reifen-Kombination(en) ist(sind) zulässig an Fahrzeugen mit optionaler Hinterachslenkung (4WS) mit einem Lenkwinkel von bis zu 10°. (Option/Code 216)

Lim Die Rad-/Reifen-Kombination ist zulässig für Fahrzeugausführungen der Karosserieform Limousine.

M+S Diese Reifengröße ist nur zulässig als M+S-Bereifung (Kennzeichnung mit Piktogramm eines dreigipfligen Berges mit Schneeflocke, Alpine-Symbol).

MHy Auch zulässig für Fahrzeugausführungen mit Hybridantrieb (Hybridelektrofahrzeug).

MpH Auch zulässig für Fahrzeugausführungen mit Hybridantrieb (Hybridelektrofahrzeug; HEV), incl. Plug-in Hybrid Fahrzeuge bzw. extern aufladbare Hybrid-Elektro-Fahrzeuge (PHEV bzw. OVC-HEV).

NA1 Nicht zulässig bei Fahrzeugen (Audi A6 allroad, Typ 4G) mit serienmäßigen Reifengrößen 235/55R18, 255/45R19 oder 255/40R20 (u. a. Fahrzeugschein, Zulassungsbescheinigung I, COC-Papier oder Bedienungsanleitung).

NBF Nicht für gepanzerte bzw. beschussgeschützte Fahrzeugausführungen.

NoE Nicht für "reines" Elektrofahrzeug (Battery Electric Vehicle "BEV").

NoH Nicht für Hybrid-Fahrzeuge bzw. Fahrzeugausführungen mit Hybridantrieb (Hybridelektrofahrzeug).

NoP Nicht für Plug-in Hybrid-Fahrzeuge bzw. extern aufladbare Hybrid-Elektro-Fahrzeuge (PHEV bzw. OVC-HEV).

P40 Aufgrund fehlender Freigängigkeit zur Bremsanlage sind die Räder nicht zulässig an Fahrzeugen mit Bremsscheibendurchmesser 400 mm an Achse1.

P42 Räder nicht zulässig für Fahrzeugausführungen mit Bremsscheibendurchmesser 420 mm an Achse 1.

R02 Diese Reifengröße ist nur an Achse 1 zulässig.

R03 Diese Reifengröße ist nur an Achse 2 zulässig.

R21 Es können Reifen gleicher Größe verwendet werden, die gemäß Bestätigung des Reifenherstellers auf der im Gutachten genannten Radgröße montierbar sind und ausreichende Tragfähigkeit bei max. Sturzwinkel und Höchstgeschwindigkeit aufweisen. Diese Bestätigung ist vom Führer des Fahrzeugs mitzuführen.

R37 Diese Reifengröße ist nicht geprüft für Fahrzeuge, die serienmäßig ausschließlich mit größeren und/oder breiteren Reifengrößen (u. a. Fahrzeugschein, Zulassungsbescheinigung I, COC-Papier oder Bedienungsanleitung) ausgerüstet sind.

R70 Für das Fahrzeug ist die Reifengröße auf der im Gutachten genannten Radgröße durch den Reifenhersteller zu bestätigen. Diese Bestätigung ist vom Führer des Fahrzeugs mitzuführen.

Anlage 4 zum Prüfbericht Nr. **55029624** (2. Ausfertigung)Prüfgegenstand
HerstellerPKW-Sonderrad 9.0JX20EH2+ Typ CARMANI CA23 9020
AD Vimotion GmbH

Seite 22 von 25

RQ7 Betrifft nur Fahrzeugvarianten mit wahlweiser Reifengröße 285/40R21 oder 285/35R22 (u.a. Zulassungsbescheinigung I oder COC-Papier) in Verbindung mit serienmäßigen Kunststoffverbreiterungen bzw. Kotflügelverbreiterungen (Radlaufleisten).

S01 Zur Befestigung der Räder dürfen nur die mitgelieferten Befestigungsmittel Nr. S01 (siehe Seite 1) verwendet werden.

S02 Zur Befestigung der Räder dürfen nur die mitgelieferten Befestigungsmittel Nr. S02 (siehe Seite 1) verwendet werden.

S03 Zur Befestigung der Räder dürfen nur die mitgelieferten Befestigungsmittel Nr. S03 (siehe Seite 1) verwendet werden.

S04 Zur Befestigung der Räder dürfen nur die mitgelieferten Befestigungsmittel Nr. S04 (siehe Seite 1) verwendet werden.

S05 Zur Befestigung der Räder dürfen nur die mitgelieferten Befestigungsmittel Nr. S05 (siehe Seite 1) verwendet werden.

S06 Zur Befestigung der Räder dürfen nur die mitgelieferten Befestigungsmittel Nr. S06 (siehe Seite 1) verwendet werden.

S07 Zur Befestigung der Räder dürfen nur die mitgelieferten Befestigungsmittel Nr. S07 (siehe Seite 1) verwendet werden.

Som Die aufgeführte Reifengröße ist nicht zulässig als M+S-Bereifung (Kennzeichnung mit Piktogramm eines dreigipfligen Berges mit Schneeflocke, Alpine-Symbol).

T00 Reifen (LI 100) nur zulässig für Fahrzeuge mit zul. Achslasten bis 1600 kg (Fzg.-Schein, Ziff. 16 bzw. Zulassungsbescheinigung Feld 8). Abschlüsse der Tragfähigkeit aufgrund der Bauartbedingten Höchstgeschwindigkeit (Fzg.-Schein, Ziff. 6 bzw. Zulassungsbescheinigung Feld T) sind zu berücksichtigen.

T01 Reifen (LI 101) nur zulässig für Fahrzeuge mit zul. Achslasten bis 1650 kg (Fzg.-Schein, Ziff. 16 bzw. Zulassungsbescheinigung Feld 8). Abschlüsse der Tragfähigkeit aufgrund der Bauartbedingten Höchstgeschwindigkeit (Fzg.-Schein, Ziff. 6 bzw. Zulassungsbescheinigung Feld T) sind zu berücksichtigen.

T02 Reifen (LI 102) nur zulässig für Fahrzeuge mit zul. Achslasten bis 1700 kg (Fzg.-Schein, Ziff. 16 bzw. Zulassungsbescheinigung Feld 8). Abschlüsse der Tragfähigkeit aufgrund der Bauartbedingten Höchstgeschwindigkeit (Fzg.-Schein, Ziff. 6 bzw. Zulassungsbescheinigung Feld T) sind zu berücksichtigen.

T03 Reifen (LI 103) nur zulässig für Fahrzeuge mit zul. Achslasten bis 1750 kg (Fzg.-Schein, Ziff. 16 bzw. Zulassungsbescheinigung Feld 8). Abschlüsse der Tragfähigkeit aufgrund der Bauartbedingten Höchstgeschwindigkeit (Fzg.-Schein, Ziff. 6 bzw. Zulassungsbescheinigung Feld T) sind zu berücksichtigen.

T04 Reifen (LI 104) nur zulässig für Fahrzeuge mit zul. Achslasten bis 1800 kg (Fzg.-Schein, Ziff. 16 bzw. Zulassungsbescheinigung Feld 8). Abschlüsse der Tragfähigkeit aufgrund der Bauartbedingten Höchstgeschwindigkeit (Fzg.-Schein, Ziff. 6 bzw. Zulassungsbescheinigung Feld T) sind zu berücksichtigen.

T05 Reifen (LI 105) nur zulässig für Fahrzeuge mit zul. Achslasten bis 1850 kg (Fzg.-Schein, Ziff. 16 bzw. Zulassungsbescheinigung Feld 8). Abschlüsse der Tragfähigkeit aufgrund der Bauartbedingten Höchstgeschwindigkeit (Fzg.-Schein, Ziff. 6 bzw. Zulassungsbescheinigung Feld T) sind zu berücksichtigen.

T88 Reifen (LI 88) nur zulässig für Fahrzeuge mit zul. Achslasten bis 1120 kg (Fzg.-Schein, Ziff. 16 bzw. Zulassungsbescheinigung Feld 8). Abschlüsse der Tragfähigkeit aufgrund der Bauartbedingten Höchstgeschwindigkeit (Fzg.-Schein, Ziff. 6 bzw. Zulassungsbescheinigung Feld T) sind zu berücksichtigen.

Anlage 4 zum Prüfbericht Nr. **55029624** (2. Ausfertigung)Prüfgegenstand
HerstellerPKW-Sonderrad 9.0JX20EH2+ Typ CARMANI CA23 9020
AD Vimotion GmbH

Seite 23 von 25

- T90** Reifen (LI 90) nur zulässig für Fahrzeuge mit zul. Achslasten bis 1200 kg (Fzg.-Schein, Ziff. 16 bzw. Zulassungsbescheinigung Feld 8). Abschläge der Tragfähigkeit aufgrund der Bauartbedingen Höchstgeschwindigkeit (Fzg.-Schein, Ziff. 6 bzw. Zulassungsbescheinigung Feld T) sind zu berücksichtigen.
- T91** Reifen (LI 91) nur zulässig für Fahrzeuge mit zul. Achslasten bis 1230 kg (Fzg.-Schein, Ziff. 16 bzw. Zulassungsbescheinigung Feld 8). Abschläge der Tragfähigkeit aufgrund der Bauartbedingen Höchstgeschwindigkeit (Fzg.-Schein, Ziff. 6 bzw. Zulassungsbescheinigung Feld T) sind zu berücksichtigen.
- T92** Reifen (LI 92) nur zulässig für Fahrzeuge mit zul. Achslasten bis 1260 kg (Fzg.-Schein, Ziff. 16 bzw. Zulassungsbescheinigung Feld 8). Abschläge der Tragfähigkeit aufgrund der Bauartbedingen Höchstgeschwindigkeit (Fzg.-Schein, Ziff. 6 bzw. Zulassungsbescheinigung Feld T) sind zu berücksichtigen.
- T93** Reifen (LI 93) nur zulässig für Fahrzeuge mit zul. Achslasten bis 1300 kg (Fzg.-Schein, Ziff. 16 bzw. Zulassungsbescheinigung Feld 8). Abschläge der Tragfähigkeit aufgrund der Bauartbedingen Höchstgeschwindigkeit (Fzg.-Schein, Ziff. 6 bzw. Zulassungsbescheinigung Feld T) sind zu berücksichtigen.
- T94** Reifen (LI 94) nur zulässig für Fahrzeuge mit zul. Achslasten bis 1340 kg (Fzg.-Schein, Ziff. 16 bzw. Zulassungsbescheinigung Feld 8). Abschläge der Tragfähigkeit aufgrund der Bauartbedingen Höchstgeschwindigkeit (Fzg.-Schein, Ziff. 6 bzw. Zulassungsbescheinigung Feld T) sind zu berücksichtigen.
- T95** Reifen (LI 95) nur zulässig für Fahrzeuge mit zul. Achslasten bis 1380 kg (Fzg.-Schein, Ziff. 16 bzw. Zulassungsbescheinigung Feld 8). Abschläge der Tragfähigkeit aufgrund der Bauartbedingen Höchstgeschwindigkeit (Fzg.-Schein, Ziff. 6 bzw. Zulassungsbescheinigung Feld T) sind zu berücksichtigen.
- T96** Reifen (LI 96) nur zulässig für Fahrzeuge mit zul. Achslasten bis 1420 kg (Fzg.-Schein, Ziff. 16 bzw. Zulassungsbescheinigung Feld 8). Abschläge der Tragfähigkeit aufgrund der Bauartbedingen Höchstgeschwindigkeit (Fzg.-Schein, Ziff. 6 bzw. Zulassungsbescheinigung Feld T) sind zu berücksichtigen.
- T97** Reifen (LI 97) nur zulässig für Fahrzeuge mit zul. Achslasten bis 1460 kg (Fzg.-Schein, Ziff. 16 bzw. Zulassungsbescheinigung Feld 8). Abschläge der Tragfähigkeit aufgrund der Bauartbedingen Höchstgeschwindigkeit (Fzg.-Schein, Ziff. 6 bzw. Zulassungsbescheinigung Feld T) sind zu berücksichtigen.
- T98** Reifen (LI 98) nur zulässig für Fahrzeuge mit zul. Achslasten bis 1500 kg (Fzg.-Schein, Ziff. 16 bzw. Zulassungsbescheinigung Feld 8). Abschläge der Tragfähigkeit aufgrund der Bauartbedingen Höchstgeschwindigkeit (Fzg.-Schein, Ziff. 6 bzw. Zulassungsbescheinigung Feld T) sind zu berücksichtigen.
- T99** Reifen (LI 99) nur zulässig für Fahrzeuge mit zul. Achslasten bis 1550 kg (Fzg.-Schein, Ziff. 16 bzw. Zulassungsbescheinigung Feld 8). Abschläge der Tragfähigkeit aufgrund der Bauartbedingen Höchstgeschwindigkeit (Fzg.-Schein, Ziff. 6 bzw. Zulassungsbescheinigung Feld T) sind zu berücksichtigen.
- V00** Unterschiedliche Reifengrößen auf Vorder- und Hinterachse sind nicht zulässig für Fahrzeugausführungen mit Allradantrieb (z.B. AWD, 4-Matic, Syncro, 4x4, ...).

Anlage 4 zum Prüfbericht Nr. **55029624** (2. Ausfertigung)
 Prüfgegenstand
Hersteller

 PKW-Sonderrad 9.0JX20EH2+ Typ CARMANI CA23 9020
AD Vimotion GmbH

Seite 24 von 25

V20 Bei Verwendung verschiedener Reifengrößen an Vorder- und Hinterachse sind folgende Reifenkombinationen, sofern die Reifengrößen in der Spalte "Reifen" aufgeführt sind, möglich:

	Vorderachse	Hinterachse
Nr. 1	225/35R20	255/30R20, 265/30R20
Nr. 2	235/30R20	265/25R20, 275/25R20, 285/25R20
Nr. 3	235/35R20	265/30R20, 275/30R20
Nr. 4	235/45R20	255/40R20, 265/40R20
Nr. 5	235/50R20	255/45R20, 265/45R20, 295/40R20
Nr. 6	235/55R20	285/45R20
Nr. 7	245/30R20	255/30R20, 275/25R20, 285/25R20, 295/25R20
Nr. 8	245/35R20	265/30R20, 275/30R20, 285/30R20, 295/30R20
Nr. 9	245/40R20	275/35R20, 285/35R20
Nr. 10	245/45R20	275/40R20, 285/40R20
Nr. 11	255/30R20	295/25R20, 305/25R20
Nr. 12	255/35R20	285/30R20, 295/30R20
Nr. 13	255/40R20	285/35R20, 295/35R20
Nr. 14	255/45R20	285/40R20
Nr. 15	255/50R20	285/45R20
Nr. 16	255/55R20	295/45R20
Nr. 17	265/30R20	305/25R20, 325/25R20
Nr. 18	265/35R20	295/30R20, 305/30R20
Nr. 19	265/40R20	295/35R20, 305/35R20
Nr. 20	265/45R20	295/40R20
Nr. 21	265/50R20	295/45R20
Nr. 22	275/35R20	305/30R20
Nr. 23	275/40R20	305/35R20, 315/35R20
Nr. 24	275/45R20	305/40R20
Nr. 25	285/35R20	335/30R20
Nr. 26	285/40R20	325/35R20
Nr. 27	295/35R20	335/30R20, 345/30R20

Es sind nur Reifen eines Herstellers und achsweise eines Profiltyps zulässig, für die der Reifen- oder Fahrzeughersteller die Eignung für das jeweilige Fahrzeug bestätigt. Diese Bestätigung ist vom Führer des Fahrzeugs mitzuführen.

Vn2 Es sind auf Vorder- und Hinterachse nur unterschiedliche Reifengrößen zulässig. Dabei muss die Reifengröße an Achse 2 mindestens 2 Nennbreiten größer sein als die Reifengröße an Achse 1.

X36 Räder nur zulässig für Fahrzeugausführungen mit Bremsscheibendurchmesser 360 mm an Achse 1.

X77 Rad-/Reifenkombination nicht zulässig für Fahrzeugausführungen mit 3. Sitzreihe.

X80 Nur zulässig für Fahrzeuge (Audi A4 Allroad) mit serienmäßigen Reifengrößen 225/55R17 oder 245/45R18 (u. a. Fahrzeugschein, Zulassungsbescheinigung I, COC-Papier oder Bedienungsanleitung).

X93 Räder nicht zulässig für Fahrzeugausführungen mit Bremsscheibendurchmesser 390 mm an Achse 1.

Y63 Aufgrund fehlender Freigängigkeit zur Bremsanlage sind die Räder nicht zulässig an Fahrzeugen mit Bremsscheibendurchmesser 344 mm an Achse 1.

Y66 Aufgrund fehlender Freigängigkeit zur Bremsanlage sind die Sonderräder nicht zulässig an Fahrzeugausführungen mit Allradantrieb in Verbindung mit Bremsscheibendurchmesser 344 mm an Achse 1.

Anlage 4 zum Prüfbericht Nr. **55029624** (2. Ausfertigung)

Prüfgegenstand
Hersteller

PKW-Sonderrad 9.0JX20EH2+ Typ CARMANI CA23 9020
AD Vimotion GmbH

Seite 25 von 25

Y97 Aufgrund fehlender Freigängigkeit zur Bremsanlage sind die Räder nicht zulässig an Fahrzeugen mit Bremsscheibendurchmesser 322 mm an Achse 1.

Prüfort und Prüfdatum

Die Verwendungsprüfung fand am 31. Oktober 2025 in Lamsheim statt.

Prüfergebnis

Aufgrund der durchgeführten Prüfungen bestehen keine technischen Bedenken o.g. Sonderräder unter Beachtung der Auflagen und Hinweise zu verwenden.

Die in diesem Gutachten aufgeführten Fahrzeugtypen entsprechen auch nach der Umrüstung den heute gültigen Vorschriften der StVZO. Das Gutachten verliert seine Gültigkeit, wenn sich entsprechende Bauvorschriften der StVZO ändern oder an den Kraftfahrzeugen Änderungen eintreten, die die Begutachtungspunkte beeinflussen.

Das Gutachten umfasst Blatt 1 bis 25 und gilt für Sonderräder ab Herstellungsdatum März 2024.

Der Technische Dienst Typprüfstelle Fahrzeuge/Fahrzeugteile der TÜV Rheinland Kraftfahrt GmbH, Am Grauen Stein, 51105 Köln ist mit seinem Ingenieurzentrum Technologiezentrum Typprüfstelle, Lamsheim für die angewendeten Prüfverfahren vom Kraftfahrt-Bundesamt entsprechend EG-FGV für das Typpengenehmigungsverfahren des KBA unter der Nummer KBA-P 00010-96 benannt.

Lamsheim, 31. Oktober 2025



Wagner

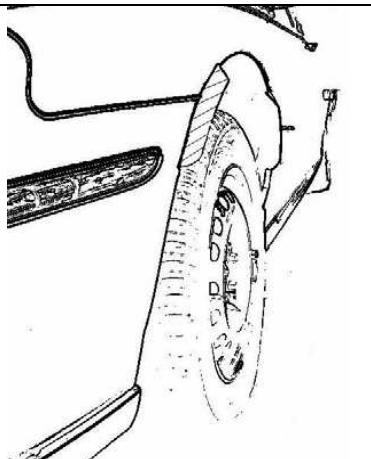
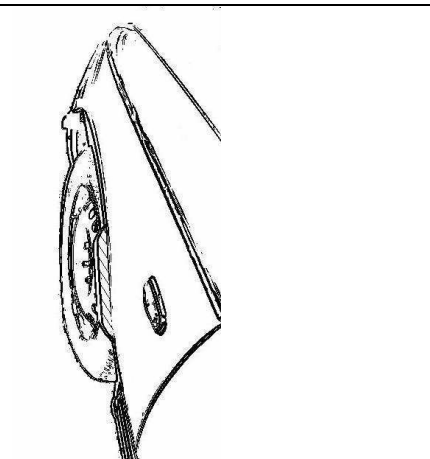
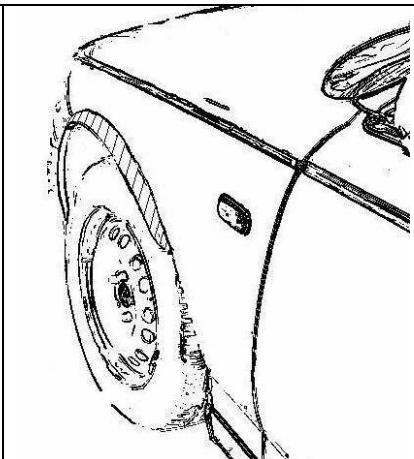
00457957.DOCX JR-BW

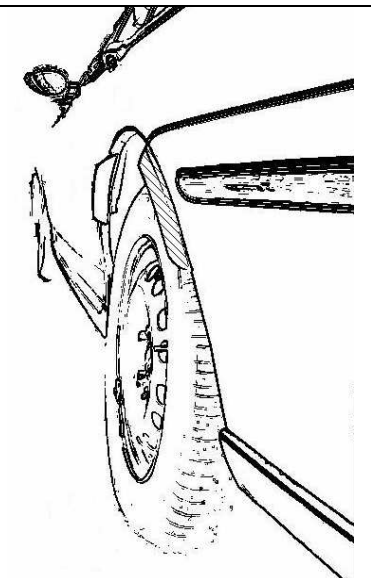
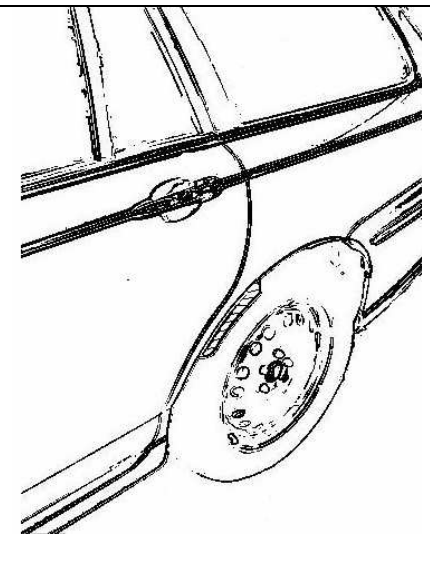

Hinweisblatt „Radabdeckung“

Die nachfolgenden Bilder stellen schematisch dar, wie und an welchen Stellen die Radabdeckung mit Hilfe von Zusatzleisten (schraffiert), die im Fachhandel (auch als Meterware) in verschiedenen Breiten erhältlich sind, gem. den Auflagen

K1a, K1b, K1c und
K2a, K2b, K2c

hergestellt werden können. Die Zusatzleisten sind dauerhaft an die äußeren Kotflügelkanten zu kleben.

Vorderachse		
		
Auflage „K1a“	Auflage „K1b“	Auflage „K1c“
Beispiel für eine Leiste im Bereich 0° bis 30° vor der Radmitte	Beispiel für eine Leiste im Bereich 0° bis 50° hinter der Radmitte	Beispiel für eine Leiste im Bereich von 30° vor bis 50° hinter der Radmitte

Hinterachse		
		
Auflage „K2b“	Auflage „K2a“	Auflage „K2c“
Beispiel für eine Leiste im Bereich 0° bis 50° hinter der Radmitte	Beispiel für eine Leiste im Bereich 0° bis 30° vor der Radmitte	Beispiel für eine Leiste im Bereich von 30° vor bis 50° hinter der Radmitte